

# Nuance

Armonia di toni per uno stile naturale  
Harmony of colors and a natural look

**Panaria**  
ceramica



**P R ( ) T E C T<sup>®</sup>**

**ANTIBATTERICO - ANTIMICROBIAL**

**Questa collezione è realizzata  
con l'esclusiva tecnologia antibatterica Protect**

**This collection is made with  
the exclusive antimicrobial Protect technology**



**with MICROBAN<sup>®</sup>**





**P R ( ) T E C T ®**

## Per un abitare **sano, sicuro e protetto**

To live healthily, safe and secure

Pavimenti e rivestimenti antibatterici ad altissime performance.  
Antimicrobial floor and wall coverings with the highest performance.



**AZIONE POTENTE**

*elimina i batteri e ne impedisce la proliferazione.*

**POWERFUL ACTION**

*eliminates microbes and prevents their reproduction.*



**PROTEZIONE CONTINUA**

*sempre attivo, 24 ore su 24, con e senza luce solare.*

**CONTINUOUS PROTECTION**

*always active, 24 hours a day, with and without sunlight.*



**EFFICACIA ETERNA**

*grazie alla tecnologia integrata in modo permanente nel prodotto.*

**ETERNAL EFFECTIVENESS**

*thanks to the technology permanently integrated into the product.*

---

with **MICROBAN®**

[protect.panariagroup.it](http://protect.panariagroup.it)



# La bellezza di sentirsi a casa



The beauty of feeling at home



# Calore che avvolge naturalizza che si espande

Surrounded by warmth and nature

La natura è di casa, impressa in superfici effetto legno dall'estetica morbida e variegata. Cinque tonalità fanno da sfondo a un piacevole intreccio di venature che attraversano spazi residenziali e commerciali regalando un'intensa e vibrante naturalizza.

Nature is at home in the soft, rich beauty of the wood-effect surfaces. Five shades form the background to the finely interwoven veining that flows across residential and commercial settings, resulting in an intense, vibrant image of nature.





# Purezza vibrante ed essenziale

## Vibrant, essential purity

Venature dal carattere forte e deciso si armonizzano con tonalità cromatiche ottenute dall'accostamento di differenti tipologie di legno rovere. I diversi formati consentono pose articolate e variegata per caratterizzare ambienti accoglienti e raffinati. Una ricca gamma decorativa offre nuove possibilità compositive a pavimento e a rivestimento con soluzioni continue tra indoor e outdoor, grazie alla finitura strutturata per esterno nel formato 20x120 cm.

The strong, decisive veining harmonizes with color tones obtained by mixing different types of oak wood. The various sizes provide a variety of installation options to create refined, welcoming environments. New possibilities for designing floor and wall coverings come with the wide range of finishes and with continuous solutions between indoors and outdoors, thanks to the 20x120 cm size with a structured finish for outdoor use.



CARAMEL

MIEL

TABAC

PERLE

CENDRE

10

**Indoor**  
NATURALE

FORMATI / SIZES

30x180 cm  
30x120 cm  
20x180 cm  
20x120 cm

**Outdoor**  
STRUTTURATO

FORMATI / SIZES

40x120 cm\_20 mm  
20x120 cm



# Sofisticata, espressiva: la casa scopre nuove nuances

Sophisticated, expressive: new notes in the home

Uno stile fresco e avvolgente accompagna il vostro abitare con nuances ricercate e soluzioni coordinate a pavimento e rivestimento, da interpretare con personalità.

A fresh, fascinating style gives a new accent to your home with elegant details and coordinated solutions for floors and walls, expressing personality.









## Abbracciare insieme un nuovo desiderio di naturalezza

Embrace together a new longing for naturalness











Caramel Naturale 30x180 cm Rect - 12"x71"  
\_20x180 cm Rect - 8"x71"  
Eternity Breach Grey Lux 120x260 cm Rect - 48"x102"

## Venature sofisticate per spazi aperti e flessibili

Sophisticated veining for open, flexible spaces





















## Lo spazio living si estende all'esterno, regalando continuità di colori e sensazioni

The living space extends to the exteriors, creating continuity of colors and textures





# Voglia di conoscere e sperimentare, avvolti da un calore unico

Desire to understand and experiment, in a unique, warm atmosphere

Spazi aperti, flessibili e funzionali in cui ritrovare intimità, sperimentare e condividere tutto ciò che più ci piace fare, circondati da sensazioni pure e rassicuranti.

Open, flexible and functional spaces in which to rediscover intimacy, experiment and share everything we like to do, surrounded by pure, reassuring sensations.







Cendre Naturele 30x120 cm Rect - 12"x48"  
Chevron Cendre Naturele 55x38 cm Rect - 21<sup>5/8</sup>"x15"













Perle Naturale 20x180 cm Rect - 8"x71"  
Mosaïque Cendre Naturelle 30x30 cm Rect - 12"x12"

## Matericità di superfici e motivi geometrici essenziali, tono su tono

Materiality of surfaces and geometric patterns essential, tone on tone









# Il racconto continua...

---

## The story continues...

Un prontuario tecnico da cui attingere ispirazioni, esplorando nel dettaglio l'intera collezione, per condividere ancora scelte e soluzioni o ricercarne di nuove.

A technical manual to inspire, to explore the entire collection in detail, to share ideas and solutions or to look for new ones.





## LA CERAMICA. UNA SCELTA SICURA.

CERAMICS. A SAFE CHOICE.

# Panariagroup La ceramica nella sua forma migliore

## Ceramics at their best

La ceramica è un materiale dalle prestazioni uniche e straordinarie.  
Ceramics offer unique and outstanding performance.

**SICURA**  
SAFE

**IGIENICA**  
HYGIENIC

**DURA A LUNGO**  
LONG-LASTING

**NON EMETTE SOSTANZE CHIMICHE NOCIVE**  
ZERO VOCs

**NON BRUCIA**  
IT DOES NOT BURN

**RESISTENTE**  
RESISTANT

**VERSATILE**  
VERSATILE

**STABILE**  
STABLE

**RICICLABILE**  
RECYCLABLE

**AMA L'AMBIENTE**  
ENVIRONMENT-FRIENDLY

Panariagroup si distingue con prodotti di qualità superiore.  
Panariagroup stands out for its superior quality products.

**PIÙ SALUBRI**  
Grazie all'integrazione della tecnologia  
antibatterica Protect®.

**HEALTHIER**  
Thanks to the integrated Protect® antimicrobial technology.

**PIÙ VERSATILI E ADATTI AD OGNI IMPIEGO**  
Grazie ad un'ampia disponibilità di tecnologie e  
componenti ad elevata performance che consentono  
di ottenere prodotti adatti a destinazioni d'uso differenti.

**MORE VERSATILE AND SUITABLE FOR EVERY USE**  
Thanks to the wide availability of high-performance  
technologies and components that allow you to obtain  
products suitable for different uses.

**PIÙ FACILI DA PULIRE**  
Grazie alle nostre esclusive tecniche di lavorazione  
delle superfici.

**EASIER TO CLEAN**  
Thanks to our exclusive surface processing techniques.

**PIÙ SOSTENIBILI**  
Grazie a un processo produttivo estremamente efficiente  
in termini di rispetto delle norme ambientali,  
del consumo di acqua, energia e materie prime.

**MORE SUSTAINABLE**  
Thanks to a production process that is extremely efficient  
in terms of compliance with environmental standards  
and consumption of water, energy and raw materials.





**20 mm**

## Gres porcellanato 20 mm per outdoor

**20 mm porcelain stoneware for outdoor**

Il gres porcellanato 20 mm è il prodotto a massima prestazione tecnica ideale per ambienti esterni, senza rischio di rotture. Favorisce soluzioni in continuità tra ambienti interni ed esterni. Resistente al gelo e agli sbalzi termici presenta elevate caratteristiche antiscivolo, mantiene inalterata nel tempo materia e colore ed è facile da pulire. L'unione perfetta tra qualità estetica ed elevate prestazioni tecniche, per una garanzia di durata senza limiti.

20 mm porcelain stoneware has the highest technical performance of any product and is perfect for outdoor spaces, with no risk of breakage. It enables solutions that create seamless continuity between interior and exterior spaces. Resistant to frost and to thermal shock, it also has heightened anti-slip characteristics, maintains its texture and color over time, and is easy to clean. The perfect union between aesthetic quality and high technical performance, guaranteeing limitless durability.

### **RESISTENTE E FUNZIONALE**

*Elevata resistenza meccanica e allo scivolamento, altissima resistenza ai carichi di rottura.*

### **RESISTANT AND FUNCTIONAL**

*Superior mechanical strength and slip resistance, highly resistant to heavy loads.*

### **FACILE E VERSATILE**

*Semplice da installare, rimuovere e riutilizzare; facile da pulire.*

*Carrabile quando incollato su massetto.*

### **EASY AND VERSATILE**

*Simple to install, remove and reuse; easy to clean.*

*Resistant to vehicular passage when applied to a screed with adhesives.*

### **UNA SUPERFICIE ETERNA**

*Materia e colori stabili nel tempo, eccezionale resistenza alle macchie.*

### **AN ETERNAL SURFACE**

*The product and its colors remain stable over time and are highly resistant to stains.*

### **ADATTO AD OGNI UTILIZZO IN ESTERNO**

*Ingelivo e ignifugo, resiste a qualsiasi agente atmosferico, agli sbalzi termici, agli acidi, alle muffe e al sale. Abbinabile ai prodotti da interno per un perfetto coordinamento estetico senza interruzioni.*

### **SUITABLE FOR ALL OUTDOOR USE**

*Resistant to frost, fire, atmospheric agents, thermal shock, acids, mold and salt.*

*Can be combined with products for interior spaces seamlessly and without interruptions.*

### **ECOLOGICO**

*Creato nel rispetto e per la salvaguardia dell'ambiente.*

### **ECO-FRIENDLY**

*Manufactured in a way which respects and protects the environment.*



# Nuance

GRES PORCELLANATO A MASSA COLORATA\_COLOURED-BODY PORCELAIN STONEWARE

DESTINAZIONI D'USO\_INTENDED USE: NATURALE    STRUTTURATO 

PROTECT  
ANTIBATTERICO - ANTIMICROBIAL

## CAMEL



± 10,5 mm

30x180 cm Rect - 12"x71"  
NATURALE

± 10,5 mm

20x180 cm Rect - 8"x71"  
NATURALE

± 9,5 mm

30x120 cm Rect - 12"x48"  
NATURALE

± 9,5 mm

20x120 cm Rect - 8"x48"  
NATURALE  
STRUTTURATO\*

± 20 mm

40x120 cm Rect - 16"x48"  
STRUTTURATO\*



20 mm

## MIEL



± 10,5 mm

30x180 cm Rect - 12"x71"  
NATURALE

± 10,5 mm

20x180 cm Rect - 8"x71"  
NATURALE

± 9,5 mm

30x120 cm Rect - 12"x48"  
NATURALE

± 9,5 mm

20x120 cm Rect - 8"x48"  
NATURALE  
STRUTTURATO\*

± 20 mm

40x120 cm Rect - 16"x48"  
STRUTTURATO\*



20 mm

\* Protezione antibatterica non presente\_No antimicrobial protection

# Nuance

GRES PORCELLANATO A MASSA COLORATA\_COLOURED-BODY PORCELAIN STONEWARE

DESTINAZIONI D'USO\_INTENDED USE: NATURALE    STRUTTURATO 

PROTECT  
ANTIBATTERICO - ANTIMICROBIAL

## TABAC



± 10,5 mm

30x180 cm Rect - 12"x71"  
NATURALE

± 10,5 mm

20x180 cm Rect - 8"x71"  
NATURALE

± 9,5 mm

30x120 cm Rect - 12"x48"  
NATURALE

± 9,5 mm

20x120 cm Rect - 8"x48"  
NATURALE  
STRUTTURATO\*


± 20 mm

40x120 cm Rect - 16"x48"  
STRUTTURATO\*



20 mm

## PERLE



± 10,5 mm

30x180 cm Rect - 12"x71"  
NATURALE

± 10,5 mm

20x180 cm Rect - 8"x71"  
NATURALE

± 9,5 mm

30x120 cm Rect - 12"x48"  
NATURALE

± 9,5 mm

20x120 cm Rect - 8"x48"  
NATURALE  
STRUTTURATO\*



\* Protezione antibatterica non presente\_No antimicrobial protection



# Nuance

GRES PORCELLANATO A MASSA COLORATA\_COLOURED-BODY PORCELAIN STONEWARE

DESTINAZIONI D'USO\_INTENDED USE: NATURALE    STRUTTURATO 

## CENDRE



± 10,5 mm

**30x180 cm Rect - 12"x71"**  
NATURALE

± 10,5 mm

**20x180 cm Rect - 8"x71"**  
NATURALE

± 9,5 mm

**30x120 cm Rect - 12"x48"**  
NATURALE

± 9,5 mm

**20x120 cm Rect - 8"x48"**  
NATURALE  
STRUTTURATO\*



**PROTECT**  
ANTIBATTERICO - ANTIMICROBIAL

\* Protezione antibatterica non presente\_No antimicrobial protection

# Nuance

GRES PORCELLANATO A MASSA COLORATA\_COLOURED-BODY PORCELAIN STONEWARE

**PROTECT**  
ANTIBATTERICO - ANTIMICROBIAL

## DECORI\_DECORS



**DÉCORATIF CARAMEL**  
**60x60 cm Rect - 24"x24"**  
NATURALE  
± 9,5 mm



**DÉCORATIF MIEL**  
**60x60 cm Rect - 24"x24"**  
NATURALE  
± 9,5 mm



**DÉCORATIF TABAC**  
**60x60 cm Rect - 24"x24"**  
NATURALE  
± 9,5 mm



**DÉCORATIF PERLE**  
**60x60 cm Rect - 24"x24"**  
NATURALE  
± 9,5 mm



**DÉCORATIF CENDRE**  
**60x60 cm Rect - 24"x24"**  
NATURALE  
± 9,5 mm



**MOSAIQUE CARAMEL**  
**30x30 cm Rect - 12"x12"**  
NATURALE  
± 9,5 mm



**MOSAIQUE MIEL**  
**30x30 cm Rect - 12"x12"**  
NATURALE  
± 9,5 mm



**MOSAIQUE TABAC**  
**30x30 cm Rect - 12"x12"**  
NATURALE  
± 9,5 mm



**MOSAIQUE PERLE**  
**30x30 cm Rect - 12"x12"**  
NATURALE  
± 9,5 mm



**MOSAIQUE CENDRE**  
**30x30 cm Rect - 12"x12"**  
NATURALE  
± 9,5 mm

**DÉCORATIF:**  
Posare solo a parete\_Recommended only for wall applications  
Protezione antibatterica non presente\_No antimicrobial protection



# Nuance

GRES PORCELLANATO A MASSA COLORATA\_COLOURED-BODY PORCELAIN STONEWARE

**PROTECT**  
ANTIBATTERICO - ANTIMICROBIAL

## DECORI\_DECORS



**LISTELLO CAMEL**  
7x60 cm Rect - 2<sup>3</sup>/<sub>4</sub>"x24"  
NATURALE  
± 9,5 mm



**QUADRATO CAMEL**  
7x7 cm Rect - 2<sup>3</sup>/<sub>4</sub>"x2<sup>3</sup>/<sub>4</sub>"  
NATURALE  
± 9,5 mm



**LISTELLO MIEL**  
7x60 cm Rect - 2<sup>3</sup>/<sub>4</sub>"x24"  
NATURALE  
± 9,5 mm



**QUADRATO MIEL**  
7x7 cm Rect - 2<sup>3</sup>/<sub>4</sub>"x2<sup>3</sup>/<sub>4</sub>"  
NATURALE  
± 9,5 mm



**LISTELLO TABAC**  
7x60 cm Rect - 2<sup>3</sup>/<sub>4</sub>"x24"  
NATURALE  
± 9,5 mm



**QUADRATO TABAC**  
7x7 cm Rect - 2<sup>3</sup>/<sub>4</sub>"x2<sup>3</sup>/<sub>4</sub>"  
NATURALE  
± 9,5 mm



**LISTELLO PERLE**  
7x60 cm Rect - 2<sup>3</sup>/<sub>4</sub>"x24"  
NATURALE  
± 9,5 mm



**QUADRATO PERLE**  
7x7 cm Rect - 2<sup>3</sup>/<sub>4</sub>"x2<sup>3</sup>/<sub>4</sub>"  
NATURALE  
± 9,5 mm



**LISTELLO CENDRE**  
7x60 cm Rect - 2<sup>3</sup>/<sub>4</sub>"x24"  
NATURALE  
± 9,5 mm



**QUADRATO CENDRE**  
7x7 cm Rect - 2<sup>3</sup>/<sub>4</sub>"x2<sup>3</sup>/<sub>4</sub>"  
NATURALE  
± 9,5 mm

## ESEMPI COMPOSIZIONI\_TILE LAYOUT EXAMPLES



Nuance Listello Tabac / Nuance Quadrato Tabac  
Trilogy Calacatta White Lux 60x60 cm Rect - 24"x24"



Nuance Listello Perle + Nuance Quadrato Cendre  
Trilogy Calacatta White Lux 60x60 cm Rect - 24"x24"



Nuance Listello Cendre / Nuance Quadrato Perle  
Trilogy Calacatta White Lux 60x60 cm Rect - 24"x24"

Per questo tipo di posa Listello e Quadrato Nuance sono abbinabili tra loro e con tutti i fondi 60x60 rettificati delle collezioni a catalogo.  
For this laying solution Nuance Listello and Quadrato are matchable with the 60x60 rectified of all collections.

## CHEVRON:


Questi formati speciali vengono realizzati con un sistema di taglio a disco senza bisello. L'eventuale presenza di leggere irregolarità del bordo e di scostamenti dimensionali fino ad 1 mm sono da ritenersi conformi. These special formats are produced with a disc cutting system without a bevel. Any slight irregularities of the edge and size deviations of up to 1 mm should be regarded as compliant.

# Nuance

GRES PORCELLANATO A MASSA COLORATA\_COLOURED-BODY PORCELAIN STONEWARE

**PROTECT**  
ANTIBATTERICO - ANTIMICROBIAL


## DECORI\_DECORS



**CHEVRON CAMEL**  
55x38 cm Rect - 21<sup>5</sup>/<sub>8</sub>"x15"  
NATURALE  
± 9,5 mm



**CHEVRON MIEL**  
55x38 cm Rect - 21<sup>5</sup>/<sub>8</sub>"x15"  
NATURALE  
± 9,5 mm



**CHEVRON TABAC**  
55x38 cm Rect - 21<sup>5</sup>/<sub>8</sub>"x15"  
NATURALE  
± 9,5 mm



**CHEVRON PERLE**  
55x38 cm Rect - 21<sup>5</sup>/<sub>8</sub>"x15"  
NATURALE  
± 9,5 mm



**CHEVRON CENDRE**  
55x38 cm Rect - 21<sup>5</sup>/<sub>8</sub>"x15"  
NATURALE  
± 9,5 mm



# Nuance

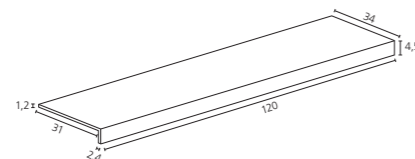
GRES PORCELLANATO A MASSA COLORATA\_COLOURED-BODY PORCELAIN STONEWARE

**PROTECT**  
ANTIBATTERICO - ANTIMICROBIAL

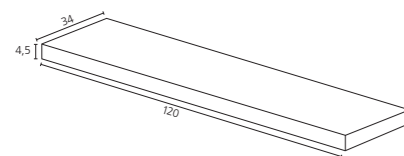
## PEZZI SPECIALI\_TRIM PIECES



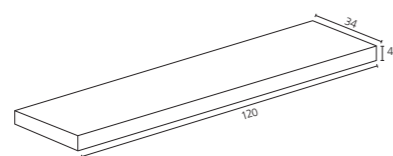
**BATTISCOPA\*\***  
7,5x60 cm Rect - 3"x24"  
NATURALE  
± 10 mm



**GRADINO PLUS BORDO\*\***  
34x120x4,5 cm Rect - 13<sup>3/8</sup>"x48"x1<sup>3/4</sup>"  
NATURALE  
± 9,5 mm

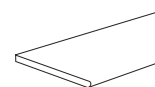


**GRADINO PLUS ANGOLARE DX\*\***  
34x120x4,5 cm Rect - 13<sup>3/8</sup>"x48"x1<sup>3/4</sup>"  
NATURALE  
± 9,5 mm

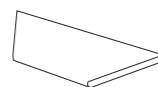


**GRADINO PLUS ANGOLARE SX\*\***  
34x120x4,5 cm Rect - 13<sup>3/8</sup>"x48"x1<sup>3/4</sup>"  
NATURALE  
± 9,5 mm

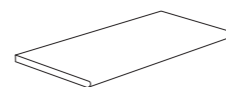
## 20 mm



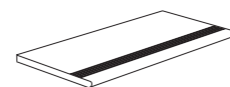
**COSTA TORO ANGOLARE DX**  
40x120 cm Rect - 16"x48"  
STRUTTURATO\*  
± 20 mm



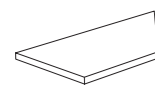
**COSTA TORO ANGOLARE SX**  
40x120 cm Rect - 16"x48"  
STRUTTURATO\*  
± 20 mm



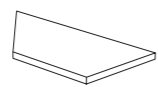
**COSTA TORO**  
40x120 cm Rect - 16"x48"  
STRUTTURATO\*  
± 20 mm



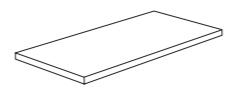
**COSTA TORO GRIP**  
40x120 cm Rect - 16"x48"  
STRUTTURATO\*  
± 20 mm



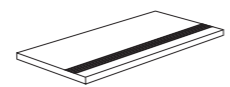
**COSTA RETTA ANGOLARE DX**  
40x120 cm Rect - 16"x48"  
STRUTTURATO\*  
± 20 mm



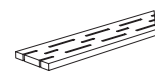
**COSTA RETTA ANGOLARE SX**  
40x120 cm Rect - 16"x48"  
STRUTTURATO\*  
± 20 mm



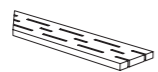
**COSTA RETTA**  
40x120 cm Rect - 16"x48"  
STRUTTURATO\*  
± 20 mm



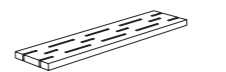
**COSTA RETTA GRIP**  
40x120 cm Rect - 16"x48"  
STRUTTURATO\*  
± 20 mm



**GRIGLIA ANGOLARE DX**  
15x60 cm Rect - 6"x24"  
STRUTTURATO\*  
± 20 mm



**GRIGLIA ANGOLARE SX**  
15x60 cm Rect - 6"x24"  
STRUTTURATO\*  
± 20 mm



**GRIGLIA**  
15x60 cm Rect - 6"x24"  
STRUTTURATO\*  
± 20 mm

PEZZI SPECIALI 20 mm: venduti solo a scatole complete, lavorati solo su richiesta, consegna 30 gg  
Colori disponibili: Caramel - Miel - Tabac  
TRIM PIECES 20 mm: only full boxes sold, manufactured only upon special request, 30 days delivery  
Colors available: Caramel - Miel - Tabac

\*\*Disponibili in tutti i colori\_All colors available

\* Protezione antibatterica non presente\_No antimicrobial protection

# Nuance

GRES PORCELLANATO A MASSA COLORATA\_COLOURED-BODY PORCELAIN STONEWARE

**PROTECT**  
ANTIBATTERICO - ANTIMICROBIAL

## CARATTERISTICHE TECNICHE\_TECHNICAL FEATURES

GRES PORCELLANATO A MASSA COLORATA\_COLOURED-BODY PORCELAIN STONEWARE

ISO 13006-G (Gruppo / Group B1a-UGL) • EN 14411-G (Gruppo / Group B1a-UGL) • ANSI A137.1 - UGL (Porcelain tiles - P1 Class)

CARATTERISTICA TECNICA TECHNICAL FEATURES	METODO DI PROVA TEST METHOD	REQUISITI PRESCRITTI REQUIRED VALUES	VALORI MEDI AVERAGE VALUES
<b>ASSORBIMENTO D'ACQUA</b> WATER ABSORPTION	ISO 10545-3 ASTM C373	≤ 0,5%	<b>0,05%</b>
<b>SFORZO DI ROTTURA (S)</b> BREAKING STRENGTH	ISO 10545-4  ASTM C648	≥ 1300 N  ≥ 250 lbf	<b>2.200 N</b> 9,5 mm <b>2.500 N</b> 10,5 mm <b>13.600 N</b> 20 mm  <b>500 lbf</b> 9,5 mm <b>600 lbf</b> 10,5 mm <b>2.800 lbf</b> 20 mm
<b>RESISTENZA ALLA FLESSIONE</b> MODULUS OF RUPTURE	ISO 10545-4	≥ 35 N/mm <sup>2</sup>	<b>50 N/mm<sup>2</sup></b>
<b>RESISTENZA ALL'ABRASIONE PROFONDA</b> DEEP ABRASION RESISTANCE	ISO 10545-6 ASTM C1243	≤ 175 mm <sup>3</sup>	<b>145 mm<sup>3</sup></b>
<b>DILATAZIONE TERMICA LINEARE</b> LINEAR THERMAL EXPANSION	ISO 10545-8 ASTM C372	Requisito non previsto No provision	<b>α ≤ 7 x 10<sup>-6</sup> °C<sup>-1</sup></b> <b>α ≤ 4,4 x 10<sup>-6</sup> °F<sup>-1</sup> / α ≤ 8 x 10<sup>-6</sup> °C<sup>-1</sup></b>
<b>RESISTENZA ALLE MACCHIE</b> STAIN RESISTANCE	ISO 10545-14 ASTM C1378	Classe / Class 3 Min. As indicated by manufacturer	<b>5 RESISTENTE / RESISTANT</b> <b>A RESISTANT</b>
<b>RESISTENZA ALL'ATTACCO CHIMICO<sup>(*)</sup></b> CHEMICAL RESISTANCE <sup>(*)</sup>	ISO 10545-13 ASTM C650	Come indicato dal produttore As indicated by manufacturer	<b>LA-HA RESISTENTE / RESISTANT</b> <b>A RESISTANT</b>
<b>RESISTENZA AL GELO</b> FROST RESISTANCE	ISO 10545-12 ASTM C1026	Nessuna alterazione / No alteration As indicated by manufacturer	<b>RESISTENTE / RESISTANT</b> <b>RESISTANT</b>
<b>RESISTENZA ALLO SCIVOLAMENTO</b> SLIP RESISTANCE	DIN EN 16165 - Annex B  DIN EN 16165 - Annex A BCR-TORTUS ANSI A326.3	- - - -	<b>R10</b> Naturale <b>R11</b> Strutturato <b>C (A+B+C)</b> Strutturato <b>μ &gt; 0,40</b> <b>ID - DCOF ≥ 0,42 (dry)</b> Naturale <b>IW - DCOF ≥ 0,42 (wet)</b> Naturale <b>EW</b> Strutturato <b>P4</b> Strutturato <b>PTV 36+ wet (Sl. 96 - Sl. 55)</b> Strutturato <b>V3 Moderata variazione / Moderate variation</b>
<b>STONALIZZAZIONE</b> SHADE VARIATION	ANSI A137.1	Come indicato dal produttore As indicated by manufacturer	<b>V3 Moderata variazione / Moderate variation</b>
<b>REAZIONE AL FUOCO</b> FIRE REACTION	EN 13823 EN 9239-1	CPR (UE) 305/2011, 2000/147/CE, UNI EN 13501-1	<b>Classe / Class A1</b> (parete / wall) <b>Classe / Class A1fl</b> (pavimento / floor) <b>Class A</b>
<b>FLAME SPREAD</b>	ASTM E84		<b>Class A</b>
<b>CONDUCIBILITA' TERMICA</b> THERMAL CONDUCTIVITY	EN 12524	-	<b>λ = 1,3 W/m °K / 0,7 BTU/ft h °F</b>
<b>FUGA MINIMA CONSIGLIATA<sup>(**)</sup></b> RECOMMENDED MINIMUM JOINT <sup>(**)</sup>	RECT (INTERNO / INDOOR) ESTERNO / OUTDOOR	- -	<b>2 mm</b> <b>5-6 mm circa / approx.</b>
<b>SPESSORE</b> THICKNESS	<b>FORMATI_SIZES</b> 20x120 cm - 8"x48" 30x120 cm - 12"x48" 20x180 cm - 8"x71" 30x180 cm - 12"x71" 40x120 cm - 16"x48"	- - - - -	<b>9,5 mm</b>  <b>10,5 mm</b>  <b>20 mm</b>

(\*) Ad esclusione dell'acido fluoridrico e derivati\_Excluding hydrofluoric acid and its derivatives

(\*\*) Salvo diversa indicazione dei Codici di Posa Nazionali. La larghezza delle fughe deve comunque essere decisa dalla Direzione Lavori  
The width of grout joints must be established by the installation supervisor, unless grout widths are regulated by national laying standards



# Nuance

GRES PORCELLANATO A MASSA COLORATA\_COLOURED-BODY PORCELAIN STONEWARE

**P R O T E C T**  
ANTIBATTERICO - ANTIMICROBIAL

## IMBALLAGGI E PESI\_PACKINGS AND WEIGHTS

DESCRIZIONE Description	FORMATI Sizes	SCATOLA_Box				PALLET		
FONDO NATURALE / STRUTTURATO	20x120 <sup>RECT</sup>	6	30	1,44	-	24	720	34,56
FONDO NATURALE	30x120 <sup>RECT</sup>	4	30,4	1,44	-	18	547,2	25,92
FONDO NATURALE	20x180 <sup>RECT</sup>	3	25,5	1,08	-	48	1224	51,84
FONDO NATURALE	30x180 <sup>RECT</sup>	2	25,5	1,08	-	36	918	38,88
DÉCORATIF NATURALE	60x60 <sup>RECT</sup>	2	15,9	0,72	-	30	477	21,6
CHEVRON NATURALE	55x38 <sup>RECT</sup>	4	17,1	0,836	-	24	410,4	20,06
MOSAIQUE NATURALE	30x30 <sup>RECT</sup>	6	11,1	0,54	-	42	466,83	22,68
LISTELLO NATURALE	7x60 <sup>RECT</sup>	16	13,77	0,672	-	40	551	26,88
QUADRATO NATURALE	7x7 <sup>RECT</sup>	16	1,6	0,08	-	456	736	35,8
BATTISCOPIA NATURALE	7,5x60 <sup>RECT</sup>	12	11,61	0,54	7,2	60	696,6	32,4
GRADINO PLUS BORDO NATURALE	34x120xh4,5 <sup>RECT</sup>	2	33,25	0,816	-	12	399	9,8
GRADINO PLUS ANGOLARE NATURALE	34x120xh4,5 <sup>RECT</sup>	1	16,62	0,408	-	24	399	9,79
FONDO STRUTTURATO 20 mm	40x120 <sup>RECT</sup>	2	43,5	0,96	-	24	1044	23,04
COSTA TORO STRUTTURATO 20 mm	40x120 <sup>RECT</sup>	1	23	0,48	-	-	-	-
COSTA TORO ANGOLARE STRUTTURATO 20 mm	40x120 <sup>RECT</sup>	1	21	0,4	-	-	-	-
COSTA TORO GRIP STRUTTURATO 20 mm	40x120 <sup>RECT</sup>	1	23	0,48	-	-	-	-
COSTA RETTA STRUTTURATO 20 mm	40x120 <sup>RECT</sup>	1	23	0,48	-	-	-	-
COSTA RETTA ANGOLARE STRUTTURATO 20 mm	40x120 <sup>RECT</sup>	1	21	0,4	-	-	-	-
COSTA RETTA GRIP STRUTTURATO 20 mm	40x120 <sup>RECT</sup>	1	23	0,48	-	-	-	-
GRIGLIA STRUTTURATO 20 mm	15x60 <sup>RECT</sup>	2	8	0,18	-	100	800	18
GRIGLIA ANGOLARE STRUTTURATO 20 mm	15x60 <sup>RECT</sup>	2	7	0,1575	-	100	700	15,75

# Nuance

GRES PORCELLANATO A MASSA COLORATA\_COLOURED-BODY PORCELAIN STONEWARE

**P R O T E C T**  
ANTIBATTERICO - ANTIMICROBIAL

## DESTINAZIONI D'USO\_INTENDED USE

### LEGENDA\_KEY



**RESIDENZIALE**  
RESIDENTIAL

Cucine, bagni, living e ogni altro ambiente di uso residenziale.

Kitchens, bathrooms, living rooms and other residential environments.



**COMMERCIALE LEGGERO**  
LIGHT COMMERCIAL

Uffici, uffici aperti al pubblico, sale d'attesa, negozi, bagni pubblici, aree comuni condominiali, sale di ristoranti, autosaloni, bar, cinema, ambulatori/cliniche, camere e bagni di hotel.

Offices, offices open to the general public, waiting rooms, shops, public bathrooms, common apartment block areas, restaurant dining rooms, car showrooms, bars, cinemas, surgeries/clinics, hotel rooms and bathrooms.



**COMMERCIALE INTENSIVO**  
INTENSIVE COMMERCIAL

Aree comuni di centri commerciali, hall di hotel, mense, fast food, discoteche, ospedali, scuole, musei, luoghi di culto, aeroporti, stazioni.

Common areas of shopping centres, hotel foyers, canteens, fast food restaurants, dance clubs, hospitals, schools, museums, places of worship, airports, stations.



**ESTERNI**  
OUTDOOR

Prevalentemente per ambienti esterni nei quali è richiesta una pavimentazione con prestazioni antiscivolo.

Mainly for external areas that require flooring with anti-slip characteristics.

## PANARIA E L'AMBIENTE\_PANARIA AND THE ENVIRONMENT



**RIUTILIZZO DEL 100% DEGLI SCARTI CRUDI**  
100% REUSE OF UNFIRED TILES

Il 100% degli scarti crudi sono riutilizzati nel ciclo produttivo, riducendo così l'estrazione di materie prime da cava e contribuendo in modo sensibile alla salvaguardia delle risorse naturali.

Crude waste generated by the process is reintegrated in the production cycle with no costs for the environment. This contributes to the safeguard of natural resources.



**RIUTILIZZO/RICICLO DEL 100% DEGLI SCARTI COTTI**  
100% REUSE/RECYCLING OF THE INDUSTRIAL WASTE - FIRED TILES

Gli scarti cotti sono completamente riutilizzati nel ciclo produttivo. Inoltre, a fine vita, le piastrelle Panaria possono essere riciclate come inerti per sottofondi di strade ed edifici, riducendo così l'uso di ghiaia ed inerti naturali comunemente utilizzati in edilizia.

The waste-fired tiles are fully reused in the production cycle. In addition, at the end of life, the tiles Panaria can be recycled as materials for substrates for roads and buildings, thus reducing the use of gravel and natural aggregates commonly used in building.



**RICICLO DEL 100% DEI RIFIUTI NON CERAMICI**  
100% INDUSTRIAL WASTE RECYCLED – NON CERAMIC WASTE

Il 100% dei rifiuti non ceramici derivanti dalle attività produttive è gestito in modo differenziato e riciclato in altri processi produttivi.

The totality of the non ceramic waste is differentiated and recycled in other production cycles.



**RIUTILIZZO DEL 100% DELLE ACQUE DI PROCESSO**  
100% WASTE WATER RECYCLED

Per salvaguardare questa importante risorsa naturale Panaria riutilizza il 100% delle acque reflue derivanti dal ciclo di produzione, riducendo fino all'80% il fabbisogno idrico degli stabilimenti.

The water used in the production process is 100% recycled. The water demand is reduced up to 80% by this mean. No industrial water is discharged in the ecosystem.



**UTILIZZO DI IMBALLAGGI 100% RICICLABILI**  
100% RECYCLABLE MATERIAL USED FOR PACKING

I materiali impiegati per gli imballaggi dei prodotti Panaria (quali scatole, cartone, plastica, palette in legno, etc.) sono completamente riciclabili.

The materials used for the packing of Panaria products are completely recyclable. These materials include carton boxes, plastic materials, wooden pallets, etc.



**MINIME EMISSIONI IN ATMOSFERA**  
LOW EMISSIONS IN THE ATMOSPHERE

L'uso delle migliori tecnologie produttive permette di ridurre al minimo le emissioni in atmosfera, con livelli 10 volte inferiori ai severi limiti ambientali richiesti della legislazione italiana.

Panaria complies strictly to Italian Standards with a very small amount of gas emissions in the atmosphere. The high quality of the technology used keeps our emissions 10 times inferior the allowed limits.



**FORTE RIDUZIONE DEI CONSUMI ENERGETICI**  
METHANE CONSUMPTION IS HIGHLY REDUCED

L'uso di tecnologie all'avanguardia e di soluzioni impiantistiche ottimali riducono sensibilmente l'uso di gas metano nel processo produttivo.

By the use of up to date technologies and customized installations.



**PALLET FAO**  
PALLET FAO

Panaria utilizza pallet senza corteccia (DB) conformi allo standard IPPC/FAO ISPM 15, offrendo quindi ai Paesi importatori ogni garanzia per la salvaguardia del proprio patrimonio forestale.

Panaria uses debarked pallets (DB) for its shipments, in accordance with the IPPC/FAO ISPM 15 standards. This is a further warranty for the forest safeguard of the importing Countries, dealing with PANARIA.

## CERTIFICAZIONI\_CERTIFICATIONS



La scheda LEED della serie Nuance è disponibile su richiesta.  
LEED card Nuance series is available on request.

PANARIA CERAMICA è membro del U.S. Green Building Council, organizzazione degli Stati Uniti che promuove la realizzazione di edifici ed opere nel rispetto dell'ambiente, della salute e del benessere delle persone che ci vivono e lavorano.

PANARIA CERAMICA is a member of the U.S. Green Building Council: this is an organisation that promotes buildings that are environmentally responsible, profitable and healthy places to live and work.



La scheda LEED della serie Nuance è disponibile su richiesta.  
LEED card Nuance series is available on request.

PANARIA CERAMICA è membro di Green Building Council ITALIA, organizzazione che promuove sul territorio italiano la realizzazione di edifici ed opere nel rispetto dell'ambiente, della salute e del benessere delle persone che ci vivono e lavorano.

PANARIA CERAMICA is a member of the Green Building Council ITALIA, this is an organization that promotes in Italy buildings that are environmentally friendly, profitable and healthy places to live and work in.



I prodotti Panaria possiedono Dichiarazione Ambientale di Prodotto (EPD) specifica di tipo III, certificata da ente terzo indipendente secondo le normative ISO 14025 e EN 15804. Disponibile su richiesta.  
Panaria products have a type III specific Environmental Product Declaration (EPD). This is certified by an independent third party according to ISO 14025 and EN 15804 standards. Available on request.



*Seguici su / Follow us on*



Group Marketing & Communications - Panariagroup  
Aprile 2022



**Panaria**  
ceramica

Via Panaria Bassa, 22/a  
41034 Finale Emilia (Modena) - Italy  
Tel. +39 0535 95111 - Fax +39 0535 90503  
info@panaria.it - panaria.it

PANARIAGROUP INDUSTRIE CERAMICHE S.p.A.  
panariagroup.it